

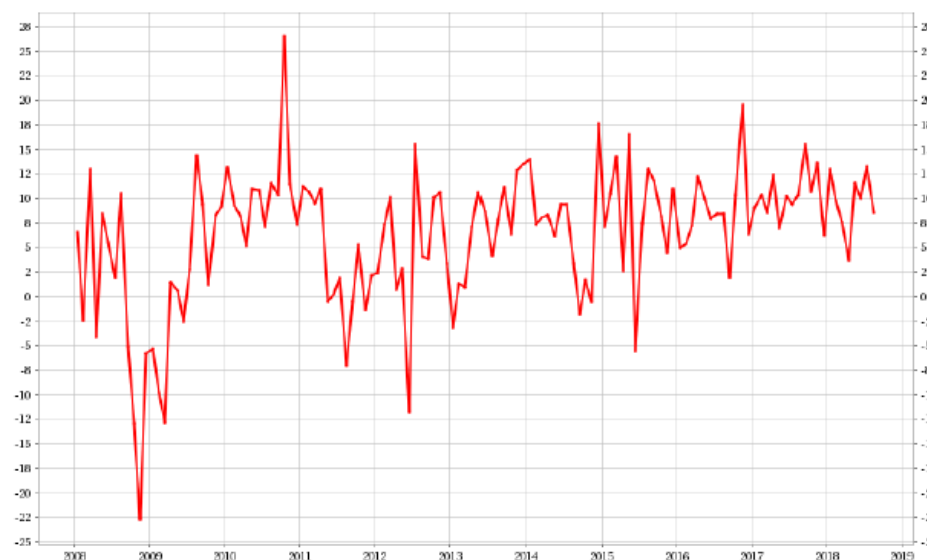
SEPTEMBRE – OCTOBRE 2018

## Zone France

Evolution de la production et du commerce extérieur

Code	Libellé	Variation en % M= juillet		T= mai, juin, juillet		T-1 = février, mars, avril	
		Poids (%)	Production M/M-1	Production T/T-1	Production M/M-12	Exportations T/T-1	Importations T/T-1
<b>CE</b>	<b>Industrie chimique</b>	<b>8,98</b>	<b>- 3,6</b>	<b>- 0,6</b>	<b>- 5,9</b>	<b>1,3</b>	<b>2,6</b>
20.1	Fabrication de produits chimiques de base, produits azotés, engrais, matières plastiques de base, caoutchouc synthétique		- 5,6	- 0,8	- 10,8	2,2	5,1
20.4	Fabrication de savons, de produits d'entretien et de parfums		1,0	- 1,9	3,7		
20.2	Fabrication de pesticides et d'autres produits agrochimiques		- 28,5	- 2,1	- 24,9		
20.3	Fabrication de peintures, vernis, encre et mastics		- 1,1	1,2	0,1		
20.5	Fabrications d'autres produits chimiques		2,0	1,8	- 3,1		
20.6	Fabrication de fibres artificielles ou synthétiques		1,5	- 1,4	1,7		
						1,6	- 1,6

## Prévisions de production à 1 mois

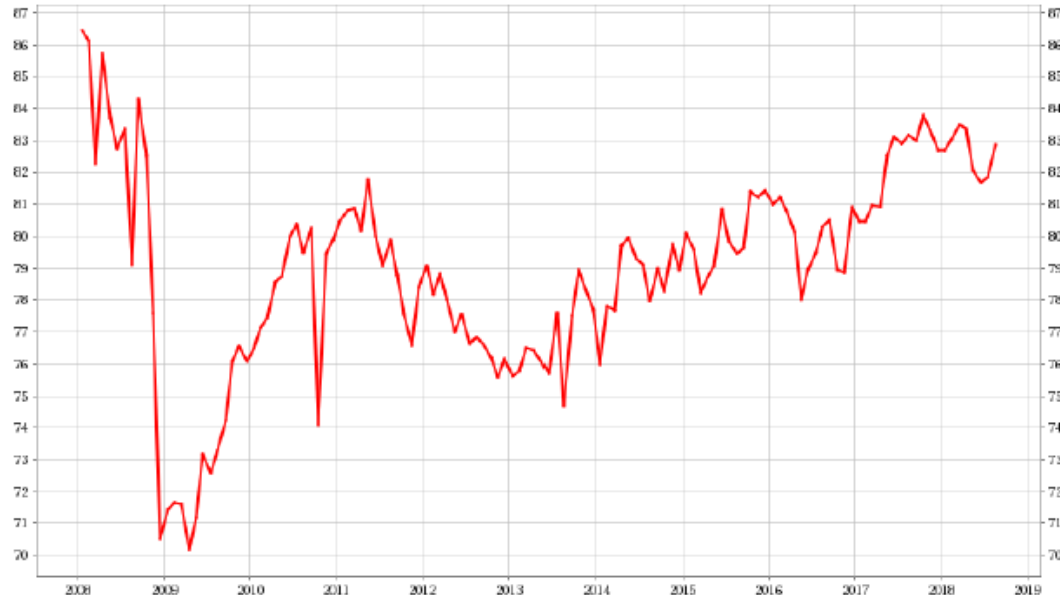
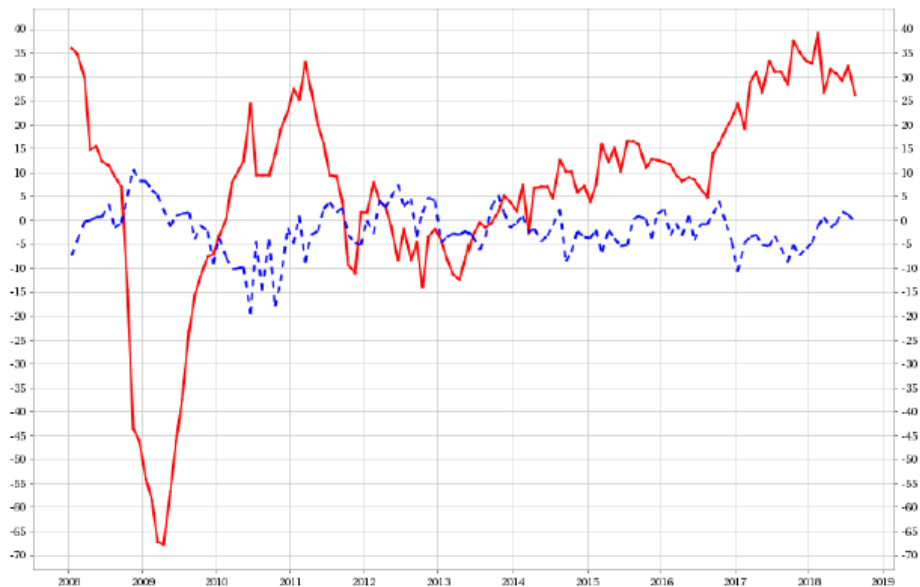


— Industrie chimique, prévisions de production à 1 mois (CVS) (en Solde d'opinion)

- (1) Insee, Ipi, 100 en 2010, CVS-CJO, calculs DGE.  
 (2) Douanes, CVS-CJO.

Situation actuelle de l'état du carnet de commandes et des stocks de produits finis

Taux moyen d'utilisation des capacités de production



— Industrie chimique, situation actuelle de l'état du carnet de commandes (CVS) (en solde d'opinion)

- - - Industrie chimique, situation actuelle des stocks de produits finis (CVS) (en solde d'opinion)

— Industrie chimique, taux moyen d'utilisation des capacités de production (CVS) (en pourcent)

Zone normandie

**Industrie chimique**

Les mises en production accélèrent, avec des commandes qui se renforcent sensiblement, tant à l'export qu'en provenance du marché national. Les prix de vente et les coûts des matières premières s'apprécient. Selon les chefs d'entreprise, l'activité devrait progresser légèrement en septembre.

**Produits en caoutchouc, plastique et autres**

Les mises en fabrication diminuent. Les carnets sont néanmoins jugés satisfaisants à la faveur de flux de commandes en hausse. Les coûts des matières premières et les prix de vente se renchérissent. L'activité ne devrait guère progresser en septembre.