

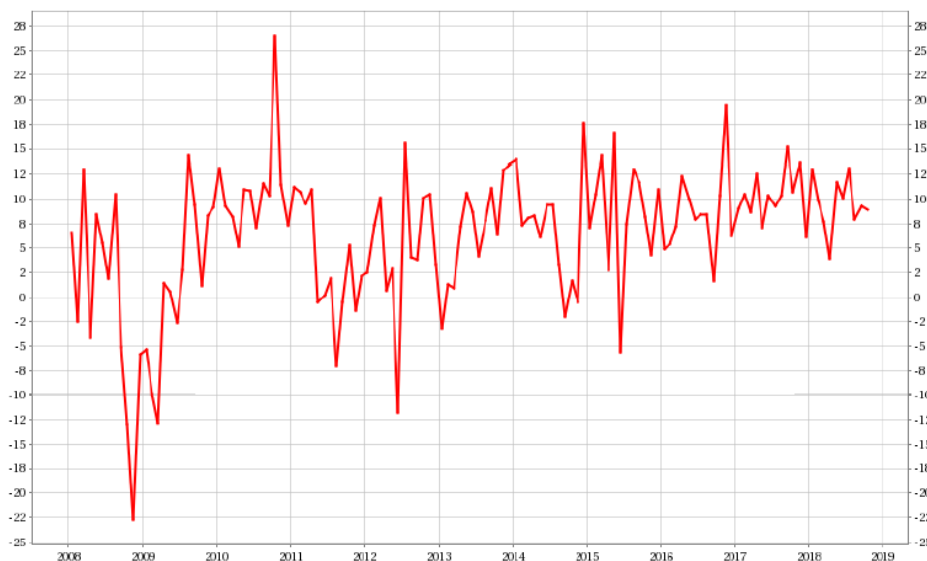
NOVEMBRE 2018

Zone France

Evolution de la production et du commerce extérieur

Code	Libellé	Variation en % M= juillet		T= mai, juin, juillet		T-1 = février, mars, avril	
		Poids (%)	Production M/M-1	Production T/T-1	Production M/M-12	Exportations T/T-1	Importations T/T-1
CE	Industrie chimique	8,98	- 3,6	- 0,6	- 5,9	1,3	2,6
20.1	Fabrication de produits chimiques de base, produits azotés, engrais, matières plastiques de base, caoutchouc synthétique		- 5,6	- 0,8	- 10,8	2,2	5,1
20.4	Fabrication de savons, de produits d'entretien et de parfums		1,0	- 1,9	3,7		
20.2	Fabrication de pesticides et d'autres produits agrochimiques		- 28,5	- 2,1	- 24,9		
20.3	Fabrication de peintures, vernis, encre et mastics		- 1,1	1,2	0,1		
20.5	Fabrications d'autres produits chimiques		2,0	1,8	- 3,1		
20.6	Fabrication de fibres artificielles ou synthétiques		1,5	- 1,4	1,7		
						1,6	- 1,6

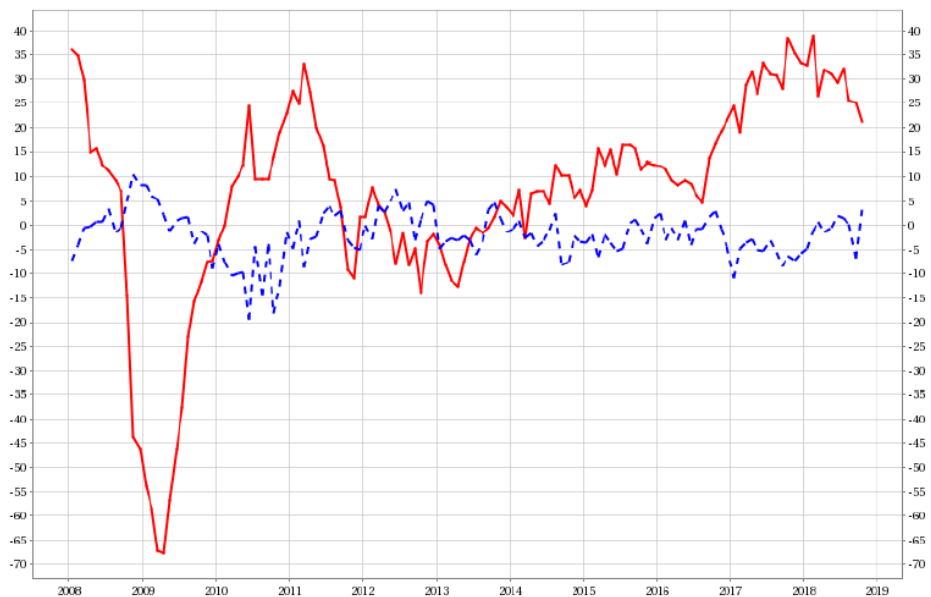
Prévisions de production à 1 mois



— Industrie chimique, prévisions de production à 1 mois (CVS) (en Solde d'opinion)

- (1) Insee, Ipi, 100 en 2010, CVS-CJO, calculs DGE.
 (2) Douanes, CVS-CJO.

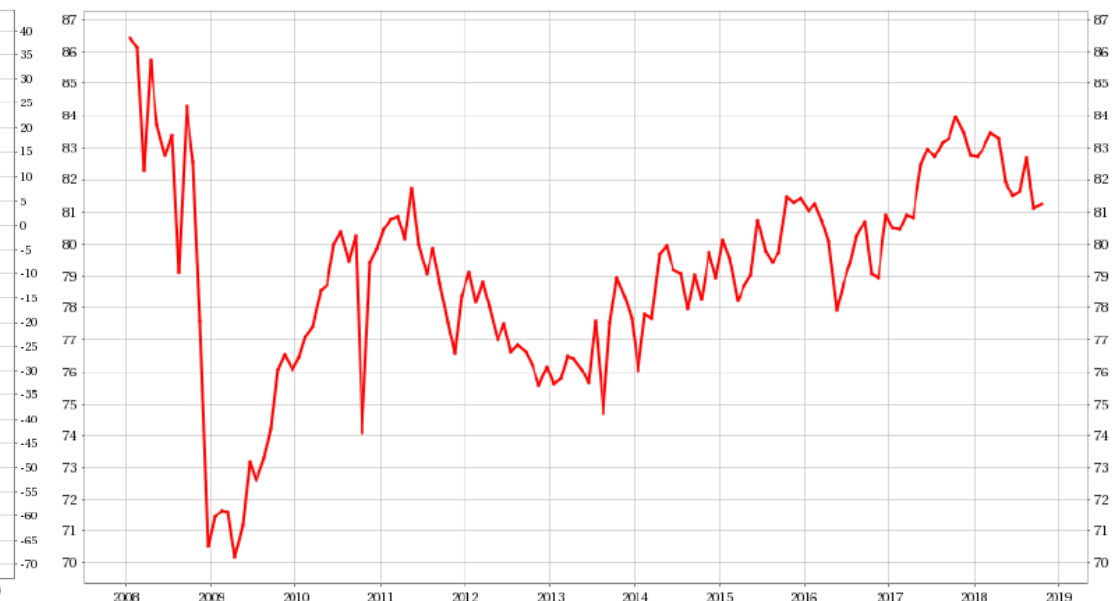
Situation actuelle de l'état du carnet de commandes et des stocks de produits finis



— Industrie chimique, situation actuelle de l'état du carnet de commandes (CVS) (en solde d'opinion)

- - - Industrie chimique, situation actuelle des stocks de produits finis (CVS) (en solde d'opinion)

Taux moyen d'utilisation des capacités de production



— Industrie chimique, taux moyen d'utilisation des capacités de production (CVS) (en pourcent)

Zone normandie

Industrie chimique

Les mises en production accélèrent, avec des commandes qui se renforcent sensiblement, tant à l'export qu'en provenance du marché national. Les prix de vente et les coûts des matières premières s'apprécient. Selon les chefs d'entreprise, l'activité devrait progresser légèrement en septembre.

Produits en caoutchouc, plastique et autres

Les mises en fabrication diminuent. Les carnets sont néanmoins jugés satisfaisants à la faveur de flux de commandes en hausse. Les coûts des matières premières et les prix de vente se renchérissent. L'activité ne devrait guère progresser en septembre.

**FRANCE
CHIMIE**

NORMANDIE

CRÉER
RÉVÉLER
PARTAGER